

Sintesi evoluzione settimanale della situazione Lombardia

**Materiale preparato da Samuele Astuti sulla base dei dati ufficiali
pubblicati da Regione Lombardia**

Versione aggiornata giovedì 01 aprile

Note [1]

- » Il numero dei casi positivi di quest'ultima settimana è pari a 26.971, circa l'8% in meno di **quanto rilevato nella scorsa settimana** (erano 29.407) e circa il 18% in meno di quella precedente (erano 32.956).
- » **Il numero dei decessi settimanali è più alto rispetto a quanto rilevato la scorsa settimana, e in crescita anche rispetto alla settimana precedente:** oggi sono 677, circa il 7% in più della scorsa settimana, quando erano 634 (in quella precedente erano 547, e prima ancora 427).
- » Si rileva, finalmente, una diminuzione del numero di casi positivi mentre, purtroppo, il numero dei decessi aumenta anche questa settimana (a conferma dell'ipotesi che si rileva un ritardo di alcune settimane tra il picco dei casi positivi e quello dei decessi).
- » Nella settimana che si chiude oggi sono stati comunicati circa 235 mila tamponi, un numero in linea con i valori delle ultime settimane, ma distante dai livelli raggiunti nel mese di novembre.
- » La percentuale dei casi positivi sul numero di tamponi efficaci (positivi + negativi) risale fino a quasi il 23% e la percentuale di tamponi positivi per le persone «nuove» sottoposte al test torna a salire fino a quasi il 36%. I valori attuali sono molto alti: è chiaro che non si riescono ad effettuare tutti i tamponi necessari per un corretto controllo del contagio.
- » Aumenta il numero dei ricoverati in terapia intensiva (sono 15 più della scorsa settimana) mentre diminuisce quello dei ricoverati NON in terapia intensiva (sono 309 in meno della scorsa settimana).

Note [2]

- » Osservando l'andamento delle ultime quattro settimane, le province lombarde si possono dividere nei seguenti gruppi:
 - › Nelle province di **Brescia e Pavia** si rileva una diminuzione compresa tra circa il 30% e il 40%;
 - › Nelle province di **Bergamo, Lecco, Monza e Milano** si attestano su una diminuzione compresa tra circa il 15% e il 5%;
 - › **Como, Cremona, Lodi, Mantova e Sondrio** risultano praticamente stabili con una variazione compresa tra circa il -5% e il +5%;
 - › **Varese** cresce di una percentuale superiore al 10%.
- » Nelle province di **Bergamo, Lodi, Milano e Pavia** il numero di casi settimanali risulta inferiore ai 250 casi ogni 100.000 abitanti. Questa soglia viene superata in tutte le altre province con **Brescia, Como, Cremona e Mantova** che superano ancora i 300 casi per 100.000 abitanti.

Note Politiche [1]

- » Nell'ultima settimana, di tutte le province lombarde solo quattro (**Bergamo, Lodi, Milano e Pavia**) hanno registrato meno 250 casi ogni 100.000 abitanti. In quattro province (**Brescia, Como, Cremona e Mantova**) il numero di casi ha superato i 300 per 100.000 abitanti. La media regionale è di 268 casi per 100.000 abitanti.
- » Mercoledì il Generale Figliuolo e il Capo della Protezione Civile Curcio hanno visitato alcuni hub vaccinali della Lombardia e sembra che la loro visita stia iniziando effettivamente portare a qualche miglioramento: ora in Regione Lombardia abbiamo un nuovo piano vaccinale (il sesto) con un cronoprogramma e il portale di prenotazione di Poste Italiane sembrerebbe funzionare a dovere. **Speriamo che i disservizi legati alle prenotazioni di Aria Spa siano stati completamente superati.**

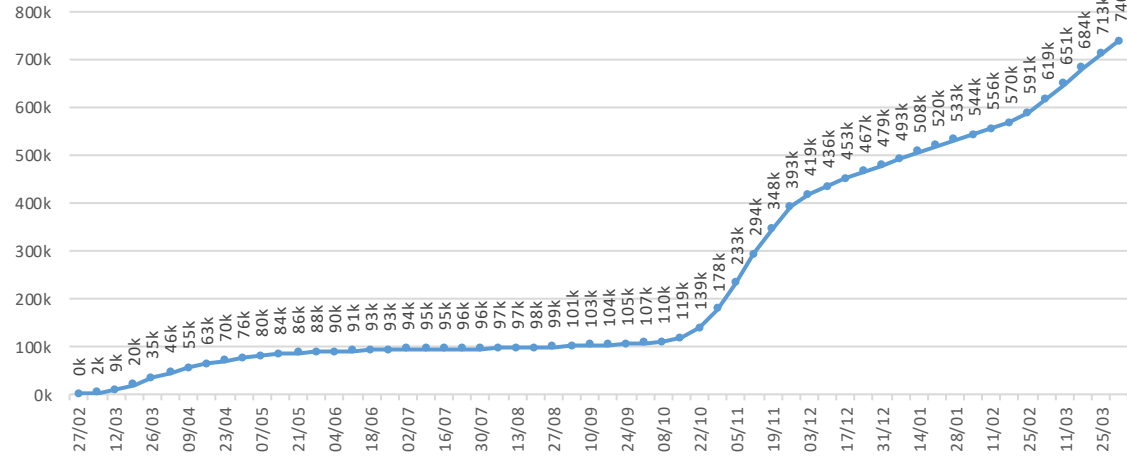
Note Politiche [2]

- » **Moratti e Fontana hanno detto che entro l'undici aprile tutti gli over80 prenotati riceveranno almeno la prima dose di vaccino e dal giorno seguente partiranno le vaccinazioni dei 75-79enni.**
- » **Dal *Vaccine day* di fine dicembre a oggi abbiamo sentito troppi annunci e troppi scaricabarile. Speriamo che finalmente cambi anche l'atteggiamento di Fontana, Moratti e Bertolaso, perché i lombardi, a partire dai più fragili fino alle categorie produttive, hanno bisogno di un po' di sana efficienza lombarda, non di pose da primi della classe senza peraltro riuscire ad esserlo.**

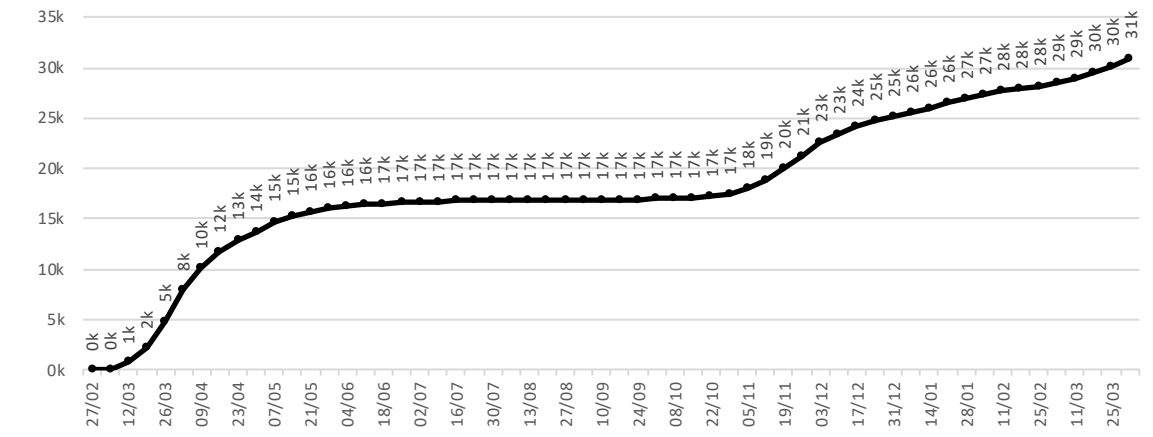
Casi positivi e decessi in Lombardia

Valori settimanali

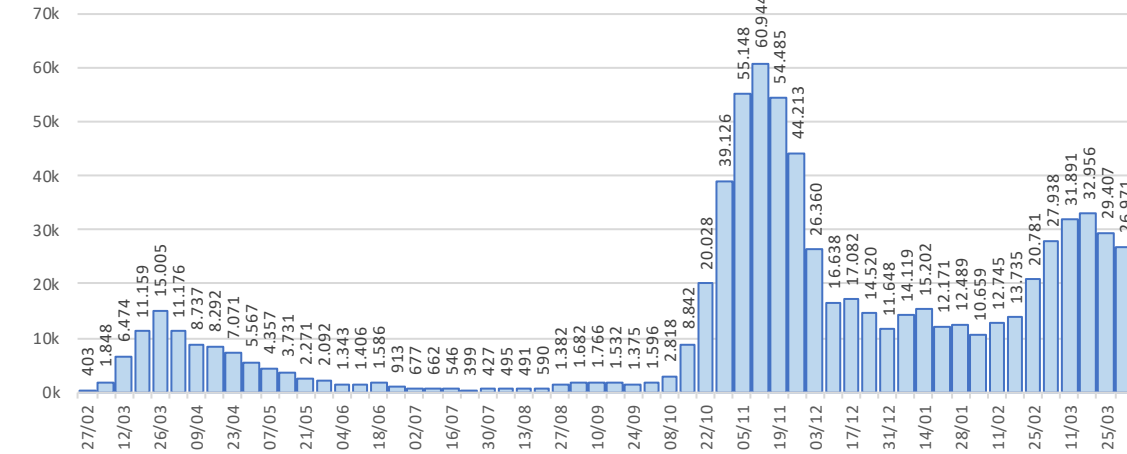
Andamento settimanale dei casi positivi in Lombardia



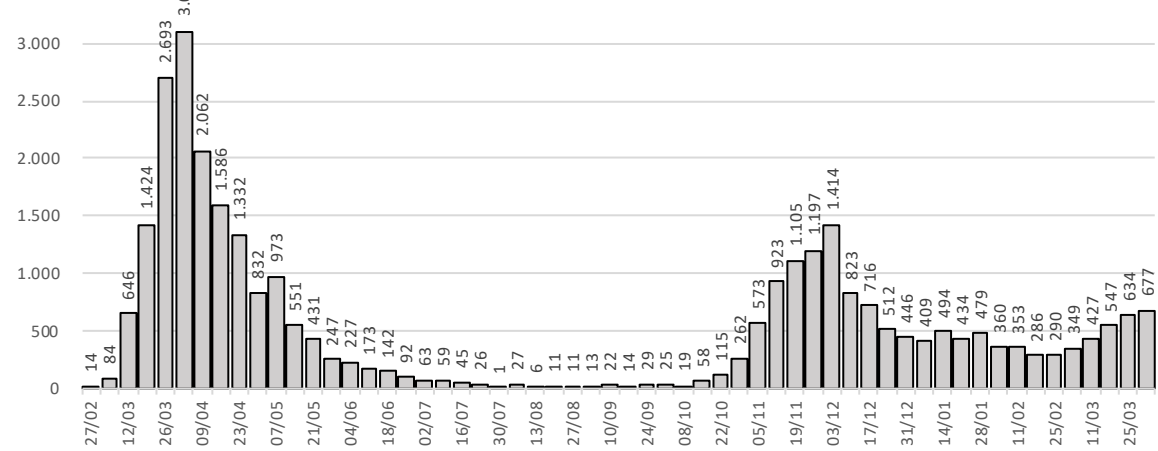
Andamento settimanale dei decessi in Lombardia



Incremento settimanale dei casi positivi in Lombardia

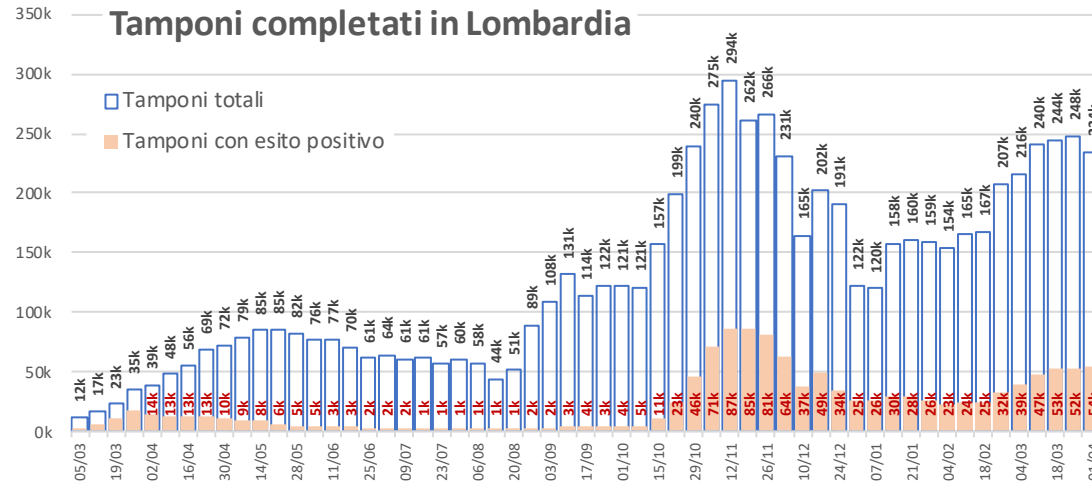


Incremento settimanale dei decessi in Lombardia

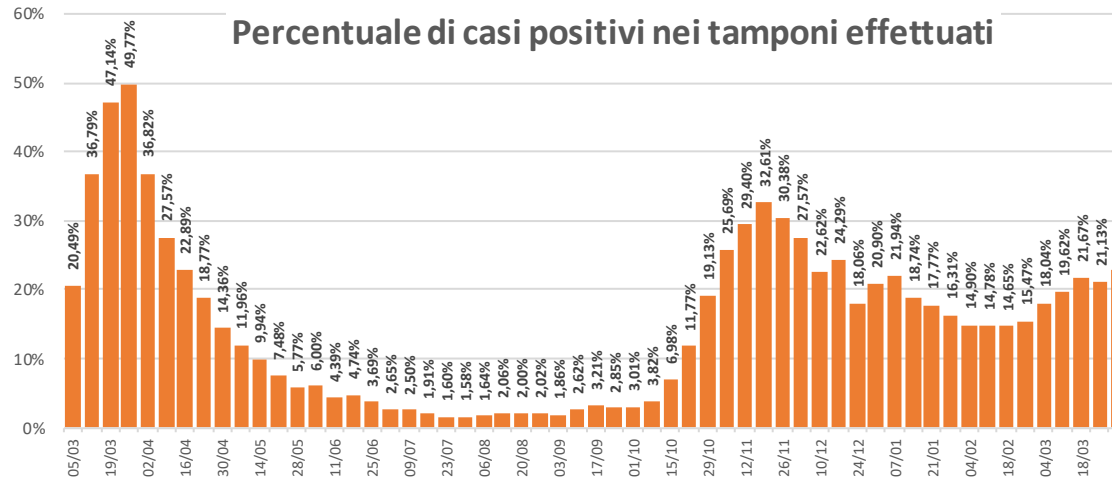
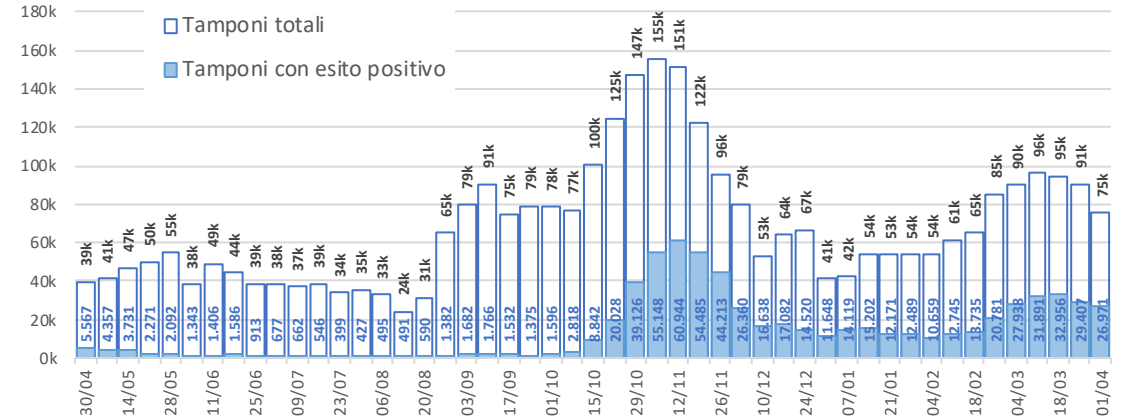


Esito tamponi effettuati in Lombardia

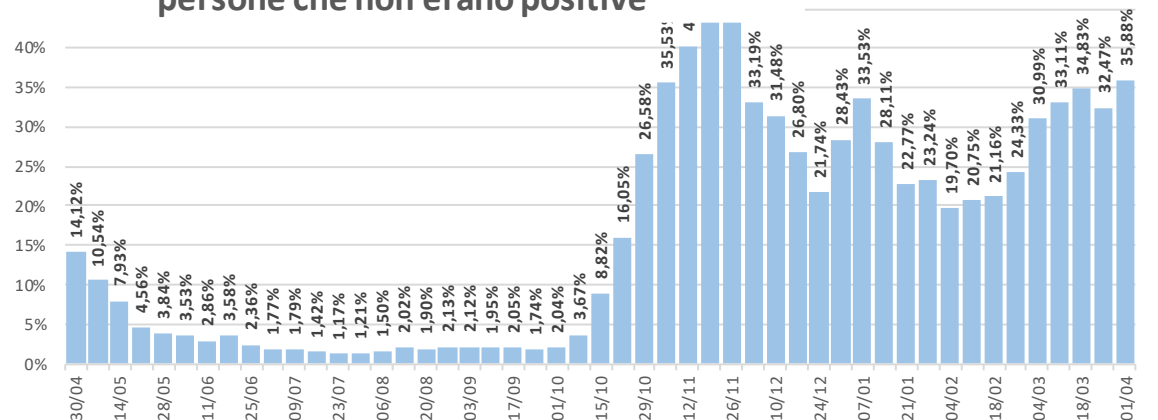
Valori settimanali



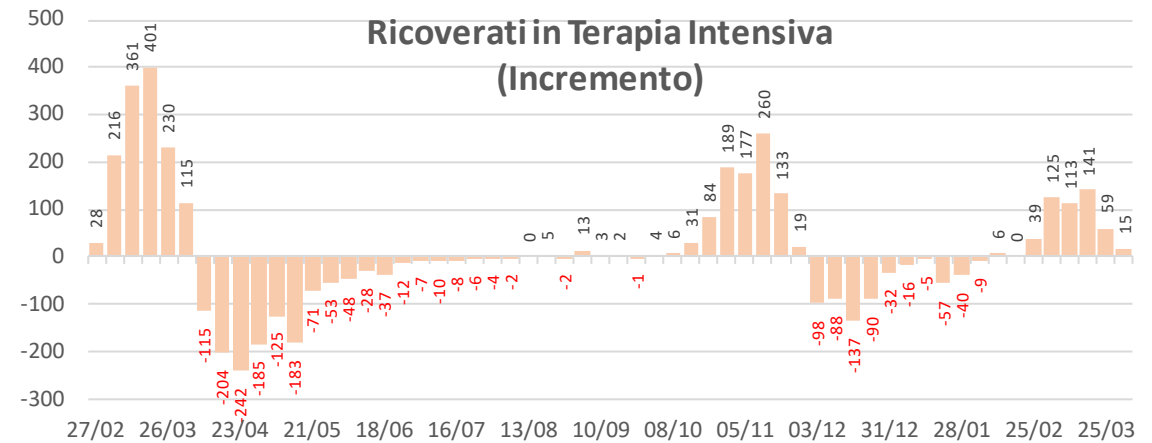
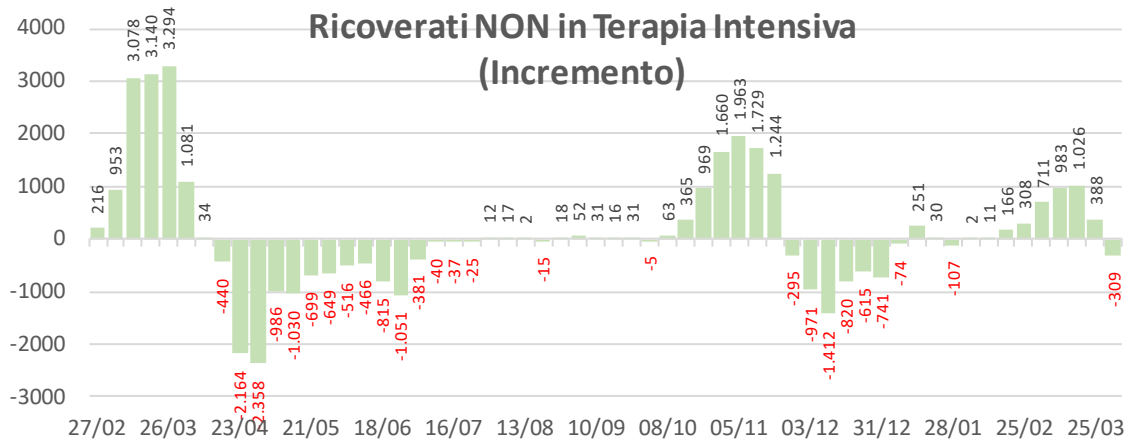
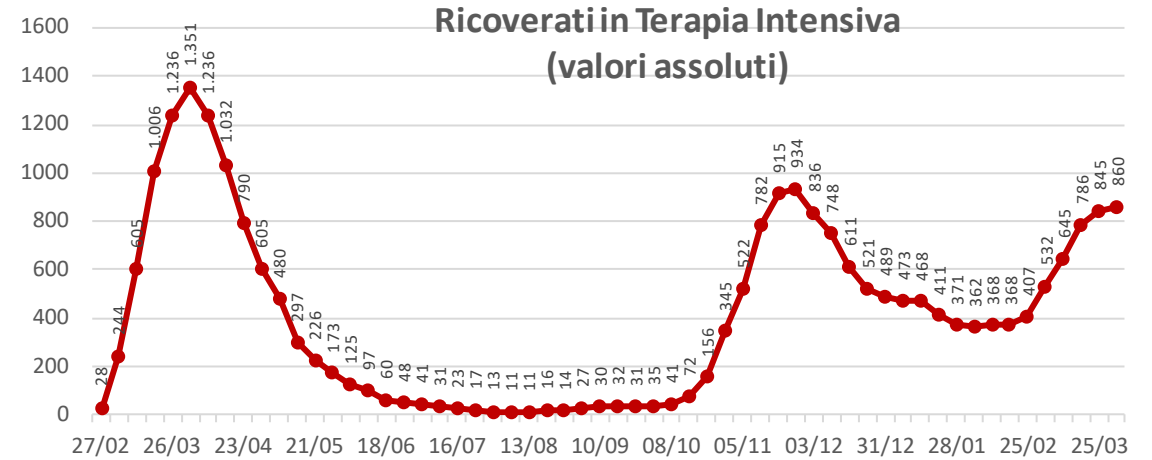
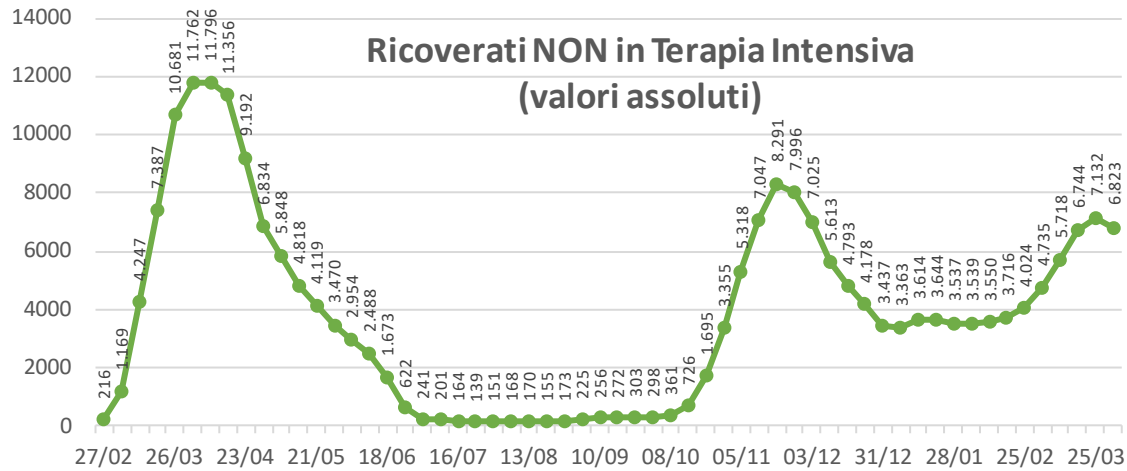
Tamponi effettuati su persone che non erano positive



Percentuale di casi positivi nei tamponi effettuati a persone che non erano positive

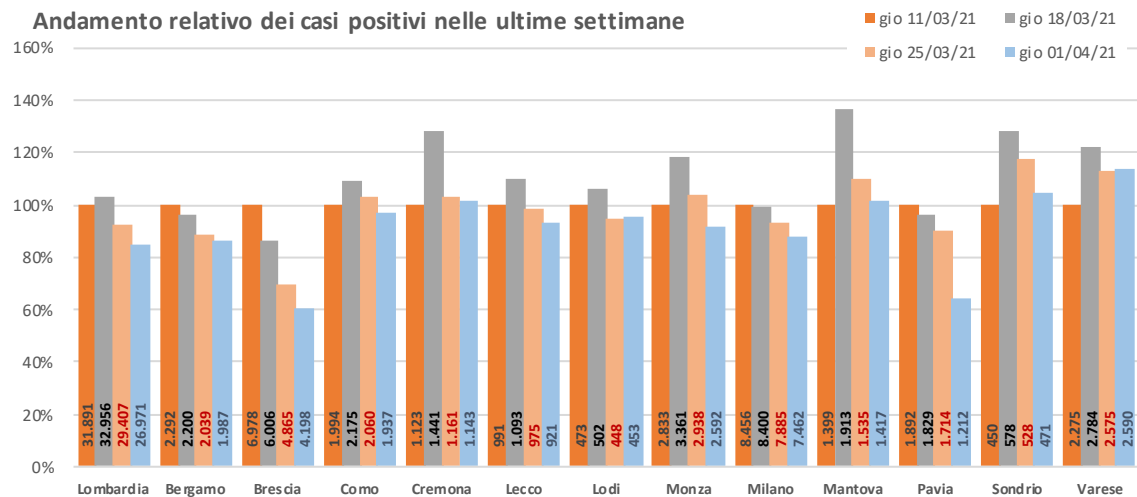


Ricoverati (valori assoluti e incremento)

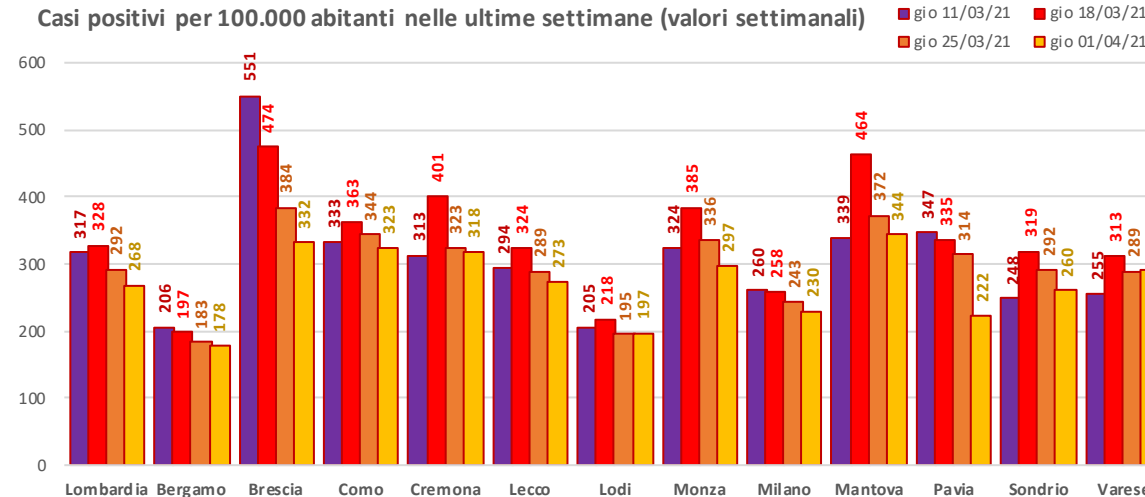


Casi settimanali per provincia

Andamento relativo dei casi positivi nelle ultime settimane



Casi positivi per 100.000 abitanti nelle ultime settimane (valori settimanali)



Casi positivi per 100.000 abitanti nelle ultime settimane (valori cumulati)

